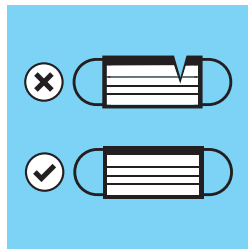


CORONAVIRUS

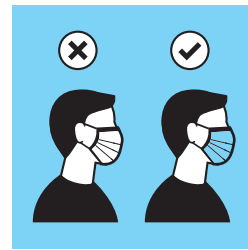
METTRE ET ENLEVER UN MASQUE CHIRURGICAL CORRECTEMENT



Lavez-vous
les mains



Vérifiez le masque
chirurgical



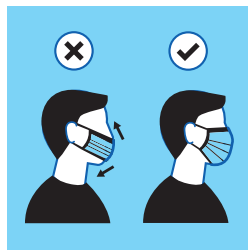
Tournez-le dans
la bonne direction



Posez le bon côté
sur votre visage



Passez les courroies
derrière les oreilles
ou les lacets
derrière la tête
et la nuque



Ajustez le masque
du nez jusqu'au
menton



Ajustez la bande sur
la racine du nez et
et assurez-vous que
le masque adhère
aux joues




Ne touchez pas le
masque lors de son
utilisation



Lavez-vous les
mains avant de
retirer le masque



Faites attention
en le retirant,
ne touchez JAMAIS
l'avant du masque !
Utilisez les
élastiques



Jetez le masque en
toute sécurité en le
tenant par les
élastiques dans une
poubelle fermée



Lavez-vous les
mains une nouvelle
fois après avoir
retiré le masque



CHAMBRE DE COMMERCE
ET D'INDUSTRIE

1^{er} ACCÉLÉRATEUR DES ENTREPRISES